

éduthèque

- Un portail d'accès gratuit à de nombreuses ressources numériques structurées par plus de vingt grands établissements publics à caractère culturel et scientifique
- Un portail pour tous les enseignants et leurs élèves

Éduthèque : pourquoi ?

- Offrir aux enseignants du 1^{er} et du 2nd degré des ressources numériques pour faciliter la construction de documents pédagogiques et le travail avec leurs élèves.
- Garantir l'égalité d'accès à une offre numérique de qualité pour tous les enseignants et leurs élèves quel que soit le lieu où ils enseignent et où ils apprennent.

Éduthèque : c'est quoi ?

- Portail d'accès gratuit à des milliers de ressources numériques pédagogiques de grands établissements publics culturels et scientifiques, structurées en partenariat avec le ministère
- Des conditions générales qui autorisent une utilisation et une réutilisation de ces ressources à des fins pédagogiques dans le cadre professionnel
- Des ressources accessibles en ligne ou en téléchargement : images, vidéos, fichiers audio, animations, services, textes, maquettes et animations 3D
- Une mise à disposition de pistes pédagogiques pour une utilisation des ressources en classe

Éduthèque : comment ?

Accueil » Inscription

INSCRIPTION

Les champs marqués d'un * sont obligatoires.

Adresse mé^l professionnelle académique (identifiant) * :

Saisissez à nouveau votre adresse mé^l professionnelle académique (identifiant) * :

Mot de passe * :

Saisissez à nouveau votre mot de passe * :

Nom :

Prénom :

PARTAGER AVEC VOS ÉLÈVES ?

Vous pouvez créer un compte que vous communiquez à vos élèves pour leur permettre d'accéder aux ressources de BDC, d'Édugeo, de l'Inserm et d'Ina Jalon.

Identifiant « élèves » :

Mot de passe « élèves » :


<http://www.eduthèque.fr/inscription.html>

- Un processus d'identification unique avec une adresse professionnelle (mail académique)
- **Nota bene** : de plus en plus de partenaires proposent un compte élève.

Éduthèque : et bientôt

- Un moteur de recherche fédérée pour explorer toutes les ressources des espaces partenaires
- Un accès direct via les ENT pour les enseignants et leurs élèves

Éduthèque et les propositions de programme en langues vivantes (cycles 3 et 4)



- Des vidéos d'**Arte**, proposées en allemand et en français, extraites de magazines comme « Karambolage » ;
- Une sélection de reportages et de films en version originale, portant sur l'actualité et la culture du monde anglophone, hispanique ou germanique. Ces vidéos sont issues de la **BBC**, **RTVE**, **Météo-France** ou **lesite.tv** ;
- Des albums iconographiques thématiques de la **BnF**, des documents à explorer de manière interactive, des audiovisuels, des chronologies, des bibliographies, des fiches pédagogiques téléchargeables, etc ;
- Des parcours du **Centre Pompidou** s'appuyant sur des dossiers pédagogiques, des présentations d'expositions, des captations de conférences et de débats, des analyses d'œuvres (vidéo et audio).

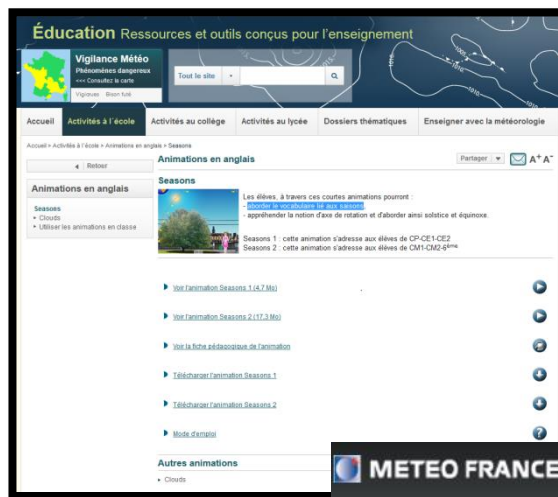
Quelques exemples de ressources

Programme Cycle 3

Écouter et comprendre des messages oraux simples relevant de la vie quotidienne

Croisement entre enseignements

Animations de **Météo-France** en anglais pour aborder le vocabulaire lié aux saisons et appréhender la notion d'axe de rotation.



Programme Cycle 3

Axe : « La personne et la vie quotidienne »

Croisement entre enseignements

Reportage proposé par **lesite.tv**, avec des interviews de péruviens doublées en français, sur un métier peu connu et valorisé : les recycleurs de déchets au Pérou

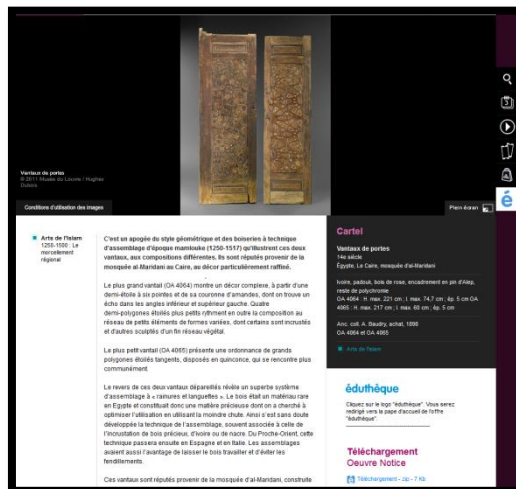


Programme Cycle 3

Lexique : « des repères historiques et culturels des villes, pays et régions dont on étudie la langue »

Croisement entre enseignements

Image téléchargeable de vantaux de portes de style géométrique et des boiseries à technique d'assemblage d'époque mamloouke – **Musée du Louvre**



Programme Cycle 4

Compétence : « mobiliser ses connaissances culturelles pour décrire des personnages réels ou imaginaires.

Adaptation télévisée de l'œuvre de Cervantes.

Film de RTVE : possibilité de télécharger le film, les sous-titres et la transcription.

The screenshot shows the RTVE website interface. At the top, it says 'rtve' and 'L'offre de ressources de RTVE'. Below that, a blue bar contains the word 'RESSOURCES'. The main content area features a video player for 'El Quijote - Capitulo 1'. Below the video, there is a description: 'Niveaux: Collège, Lycée, A2, B1' and 'Catégorie: Littérature'. It also states 'Premier épisode de l'adaptation télévisée de l'œuvre de Cervantes.' To the right of the video player, there are three download icons: 'Télécharger la vidéo', 'Télécharger les sous-titres', and 'Télécharger la transcription'.

Programme Cycle 4

**Axe « L'imaginaire »
(connaissances culturelles)**

Découvrir les différences entre le Petit Chaperon rouge et sa version allemande

Vidéo d'Arte proposée en français et en allemand

The screenshot shows the Arte website interface. At the top, it says 'arte' and 'L'offre de ressources de Arte'. Below that, a blue bar contains the word 'RESSOURCES'. The main content area features a video player for 'KARAMBOLAGE - LE CONTE : LE PETIT CHAPERON ROUGE'. Below the video, there is a description: 'Le magazine franco-allemand, ludique et impertinent, qui fait s'entrechoquer nos différences des deux côtés du Rhin.' To the right of the video player, there are two download icons: 'VOIR' and 'Télécharger'.

Programme Cycle 4

**Écouter et comprendre.
Niveau A2 – B1**

Reportage de la BBC en anglais sur l'évolution des prothèses de membres artificiels.

The screenshot shows the BBC Learning website interface. At the top, it says 'BBC Learning' and 'L'offre de ressources de BBC'. Below that, a blue bar contains the word 'RESSOURCES'. The main content area features a video player for 'Artificial limbs'. Below the video, there is a description: 'Depuis les jambes de bois, il y a eu de grandes évolutions dans le domaine des membres artificiels. À tel point, qu'il est maintenant possible aux athlètes handicapés de faire du sport de manière normale et même d'entrer en compétition avec des personnes valides.' To the right of the video player, there are three download icons: 'Télécharger la vidéo', 'Télécharger les sous-titres', and 'Télécharger la transcription'.