




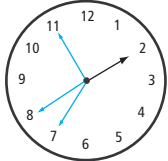

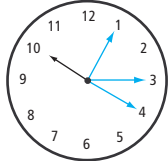
Voyons aussi comment dire l'heure en anglais

 **1-** Avant que je ne t'explique comment dire l'heure en anglais, observe comment on a classé les heures qui suivent dans le tableau ci-dessous.



32 Listen and repeat :

9:10	It's ten past nine.
2:00	it's two o'clock .
4:20	it's twenty past four.
6:55	it's five to seven.
10:40	it's twenty to eleven.
11:00	it's eleven o'clock .

		
6:55 it's five to seven	2:00 it's two o'clock	9:10 it's ten past nine

Réfléchissons maintenant à la place de l'aiguille des minutes et regardons le mot en **gras** utilisé.

Je pense que tu as compris :

- Lorsque l'aiguille des minutes se trouve dans la moitié gauche du cadran

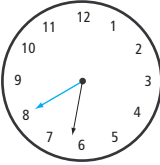


On dira : **it's** + les minutes + **to** + l'heure

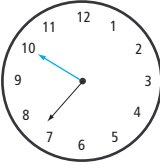
Attention : **10:40** cela signifie qu'il nous reste 20 minutes (**et non pas quarante**) à passer avant d'arriver à 11 heures. Tout comme en français il est **11 heures moins 20** (minutes).


Donc : **it's twenty to eleven.**

Ou bien d'autres exemples :

 <p>6:40</p>	<p>20 minutes to 7</p>
--	------------------------

Ou encore :

 <p>7:50</p>	<p>10 minutes to 8</p>
--	------------------------

- Lorsque l'aiguille des minutes se trouve à droite du cadran, 

On dira : **it's** + les minutes + **past** + l'heure

9:10 : **it's ten past nine.**
- Pour dire l'heure juste par exemple : **3:00**

On dira : **it's** + l'heure + **o'clock**

3:00 : **It's three o'clock.**
- Pour dire "et demi", par exemple **6:30**

On dira : **it's** + **half** **past** + l'heure .

6:30
- Pour dire le quart on dira : quarter

2:15 **it's** + quarter + past + l'heure "**it's quarter past two** "

2:45 **it's** + quarter + to + l'heure (qui arrive !!! ici 3H) "**It's quarter to three.**"



33 Listen and repeat :

Pour t'entraîner, répète les heures que tu vas entendre.

What time is it ?

It's three o'clock.

What time is it ?

It's twenty past eleven.

What time is it ?

It's half past eight.

What time is it ?

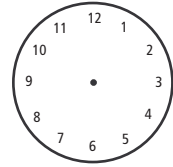
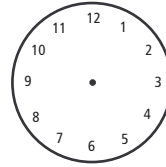
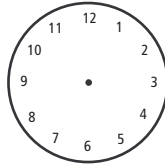
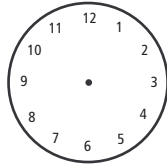
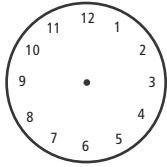
It's quarter to ten.



2- Tu peux maintenant écrire les heures qui sont dans l'exercice



32, en-dessous de l'horloge après avoir dessiné les aiguilles.



.....

.....

.....

.....

.....



3- Un peu d'entraînement

"What time is it" ? (Quelle heure est-il ?)

Regarde les horloges et pendules qui suivent et note en dessous l'heure qu'il est.



It's

It's

It's

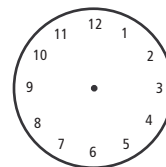
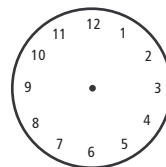
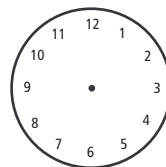
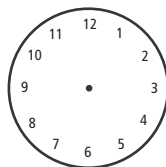
Remarque : En anglais pour montrer que l'on parle de l'heure **Avant Midi** ou **Après Midi** on utilise **AM** ou **PM**

Exemple : 9 heures du matin : 9 AM (Très simplement : Avant Midi en latin)

9 heures du soir : 9 PM (Très simplement : Passé Midi en latin)



4- Sur ces horloges, place les aiguilles afin de montrer l'heure qu'il est.



quarter past two

quarter to twelve

five to seven

twenty past one



Vérifie tes réponses.

Ici tu vas apprendre à dire **NON** en anglais. C'est la forme négative.



34 Listen and repeat

"Is Eminem English ?
No, he is not, he is American."

"Are Kyo English ?
No, they aren't, they are French."

Souviens-toi de ce que tu as appris dans les dialogues !

À chaque question qui a été posée, on a répondu par **NON**. (NO)
On dit qu'une phrase construite avec NO est **une phrase négative**. On dit aussi qu'il s'agit d'une phrase à la **forme négative**.

Si tu observes à nouveau les réponses données dans les exemples, tu remarques que dans les phrases négatives, le verbe Be qui suit est :

Soit accompagné d'un petit mot,
Soit légèrement transformé.



5- Entoure le verbe Be dans les exemples ci-dessus dans "listen and repeat", puis souligne en bleu le mot qui l'accompagne ou la modification.

Tu peux maintenant construire la règle :

À la forme pleine, le mot négatif se place après le verbe be.

À la forme contractée le mot négatif s'accroche au verbe be et le transforme.

À la forme contractée, la lettre du **not** négatif est remplacée par une apostrophe (').

Ainsi, maintenant tu connais les phrases interrogatives.

Tu connais les phrases négatives (avec le mot NOT).

Tu connais, bien entendu, les phrases affirmatives.



6- Classe les phrases suivantes dans le tableau et trouve un titre pour chaque colonne du tableau.

How old are they ? - I like pizza - What's your favourite group ? - Eminem is not English. - She is a good musician. - You are good at skating. - I am not French. -

Formeve	Forme af.....	F..... n.....


7- Voilà des séries de mots.

Il y a toujours dans la série, un mot qui ne fait pas partie du groupe. Barre ce mot (cet intrus) en expliquant pourquoi il ne doit pas se trouver là.

(Des mots pour t'aider : colour - nationality - number)

Exemple : English - five - seven - one.

- English is not a number, it's a nationality.

1) Yellow - eight - brown - black.

2) German - Australian - Italian - Green.

3) French - fifteen - eight - twenty.




Vérifie tes réponses.


Tu peux maintenant faire le devoir n° 6 dans ton livret de devoirs.

Corrigés des exercices


2 -




it's ten past nine




it's two o'clock




it's twenty past four



it's five to seven



it's twenty to eleven



it's eleven o'clock





3-

It's **quarter past one.**

It's **ten to eight.**

It's **eleven o'clock.**

4 -



5 -

À la forme pleine, le mot négatif **not** se place après le verbe be.

À la forme contractée le mot négatif **not** s'accroche au verbe be et le transforme.

À la forme contractée, la lettre **O** du **not** négatif est remplacée par une apostrophe (').

6 -

Forme interrogative	Forme affirmative	Forme négative
How old are they ?	I like pizza.	Eminem is not English.
What's your favourite group ?	She is a good musician. You are good at skating.	I am not French.

7 -

- 1) **Eight is not a colour, it's a number.**
- 2) **Green is not a nationality, it's a colour.**
- 3) **French is not a number, it's a nationality.**

