

**BENJAMIN**

Ici, tu vas découvrir que tu connais déjà beaucoup de choses en anglais.

Cette année nous allons aussi faire la connaissance d'un groupe de jeunes, garçons et filles, qui partagent le même goût pour le roller, le skateboard et le sport en général.

Il y a Benjamin, ses amis l'appellent Ben, il fait du skate depuis quelques mois, c'est après le collège qu'il a pris l'habitude de s'entraîner. Il apprend l'anglais depuis quelques années.

Benjamin connaît déjà beaucoup de mots en anglais, par exemple : skateboard, chewing-gum, football.

Il y a aussi en anglais beaucoup de mots qui ressemblent aux mots français :
ex : ocean, zoo, bus, theatre.

Attention, ces mots s'écrivent comme en français, mais lorsque tu les entends ou que tu les prononces, ils sont très différents.



1 Écoute les mots suivants.

ocean, zoo, bus, theatre



2 Maintenant écoute les mots et entoure ceux que tu reconnais.

ZOO, CHEWING-GUM, BUS, TAXI, RESTAURANT, BASEBALL, OCEAN, THEATER

On voit parfaitement le **sens** de ces mots, ils sont comme transparents.

On appelle ces mots, des mots **transparentes**.

Enfin pour comprendre un document en anglais, il faut aussi reconnaître les noms propres (Souviens-toi qu'ils s'écrivent avec une majuscule) Fiona, ..., les chiffres et les illustrations.



1- Relis par une flèche les phrases en anglais avec leur traduction (ce qu'elles veulent dire en français).

Surtout, ne te préoccupe pas des mots que tu ne comprends pas. Recherche ce que tu reconnais pour trouver la bonne traduction.

<p>Fiona is at the cinema. Have you got my telephone number ? Dana is watching television. The ambassador is at the theatre. He lives in a luxurious apartment.</p>	<p>Dana regarde la télévision. Il vit dans un appartement luxueux. Fiona est au cinéma. Avez-vous mon numéro de téléphone ? L'ambassadeur est au théâtre.</p>
---	---

 Vérifie tes réponses.


Faisons connaissance.

Ici tu vas apprendre à saluer quelqu'un, à parler de toi, à dire ton nom et parler de nationalités.

Benjamin a du temps libre cet après-midi, son père lui a offert un nouveau skateboard, pour son anniversaire. Il décide d'aller l'essayer sur le terrain de skate à côté.

 **3** (Écoute ton Cd) Listen to the dialogue.

Il se présente :



"Hi, my name's Benjamin.
 I'm French.
 I'm from Paris."

Un autre garçon, qui s'entraîne plus loin, s'approche et se présente à son tour.



"Hello, my name's Greg.
 I am American.
 I am from New York."

HELLO

HI !

 **4** Pour saluer quelqu'un tu diras "hello" ou bien "hi", c'est pareil, mais c'est plus court.

Et pour dire "au revoir", tu connais déjà "Bye" ou "Bye bye".

Il te faut t'habituer à parler anglais. Je vais te demander d'écouter (Listen) et de répéter (Repeat) le modèle que tu vas entendre.



5 Listen and repeat.

Hi, my name's Benjamin.

I am French.

I am from Paris.



2- Maintenant, utilise ton intuition (c'est-à-dire : essaye de deviner) :

Dans la phrase : "**I am French**", quel est, d'après toi, le mot qui signifie "je" ?

.....

Quel est le mot qui signifie "suis" ?


D'après toi (en français) que signifie : "French" ?



3- Dans un magazine, découpe la photo de 2 personnes célèbres et fais les parler sur le même modèle.



• Hello, my.....'s, I



• Hi, name....., am.....



4- Relie par une flèche, les noms et les nationalités :

Ronaldo

Brazilian

Zidane

American

Eminem

French

Beckam

English



5- Et maintenant, fais les parler :

My name's Zidane,

..... Eminem, I

..... 's am Brazilian


My Princess Diana

 **6-** Benjamin nous précise :

"I am from Paris"

par : J'aime Paris.
Je suis (originaire) de Paris.
Je vais à Paris.

Comment traduis-tu cette phrase ?

 **7-** What country are you from ?



Si on te dit : I am from (Paris)

Tu peux poser la question : What country are you from ?

On te répondra : I am from France.

À toi de jouer : Je te donne des pays pour t'aider : **Turkey-America-Egypt-England.**

What country :
De quel pays ?



6 Avant de commencer, répète attentivement en imitant le modèle.

- What country are you from ?
- I am from Turkey
- I am from America
- I am from Egypt
- I am from England.

Maintenant complète les phrases qui suivent :



I am from (London)

What country are you from ?

I am from



I am from (Istanbul)

What are you f.....?

I am from T.....



I am from (Cairo)

..... c..... are you ?

I f.....



I am from (N.....- Y.....)

What country are you ?

I from A.....



8- Donc maintenant tu sais dire en anglais :

Je suis américain :

Je suis originaire de Paris :

Je viens d'Angleterre :

Et tu sais demander :

De quel pays viens-tu ?



Vérifie tes réponses.

Corrigés des exercices

1 -

Fiona is at the cinema.	→	Dana regarde la télévision.
Have you got my telephone number ?	→	Il vit dans un appartement luxueux.
Dana is watching television.	→	Fiona est au cinéma.
The ambassador is at the theatre.	→	Avez-vous mon numéro de téléphone ?
He lives in a luxurious apartment	→	L'ambassadeur est au théâtre.

2 - Dans la phrase : "**I am French**", quel est, d'après toi le mot qui signifie "je" ? **I**
 Quel est le mot qui signifie "suis" ? **Am**
 D'après toi (en français) que signifie : "French" ? **Français**

3 -

- Hello, my **name's Depardieu**, I am **French**.
- Hi, **my name's Eminem**, I am **American**.

4 -

Ronaldo	→	Brazilian
Zidane	→	American
Eminem	→	French
Beckam	→	English

5 -

My name's Zidane, I am French.
My name's Eminem, I am American.
My name 's Ronaldo, I am Brazilian.
My name's Princess Diana, I am English.

6 - "**I am from Paris**"
Je suis (originaire) de Paris.

7 - I am from **England (ou aussi the United Kingdom.)**
 What **country** are you **from** ?
 I am from **Turkey**.



What country are you from ?

I am from Egypt.

What country are you from ?

I am from America (ou aussi the USA).

8 -

I am American.

I am from Paris.

I am from England.

What country are you from ?

