L'ENT LEO POUR LES PARENTS

DES 2012 , LES PARENTS SONT PRÉVUS DANS L'ENT

Etre informés des notes, des absences

Suivre le cahier de textes

Correspondre facilement

Par l'ENT, les parents peuvent entrer facilement en relation avec les enseignants et avec le lycée. Poser une question, fournir un renseignement, et prendre un rendez-vous sont des démarches courantes qui sont grandement facilitées.

JUIN 2013 : VIDÉO : PARENTS, COMMENT UTILISER LÉO AU QUOTIDIEN ?

- Cette vidéo de découverte présente des cas d'utilisations de Léo pour un parent d'élève.

- Consulter les devoirs de votre enfant
- Suivre les résultats de votre enfant
- Travailler avec votre enfant sur l'Aide aux devoirs
- Communiquer avec les professeurs de votre enfant
- Participer au forum de l'espace Parents
- Rechercher des informations sur la bourse aux livres
- Connaître les dates des conseils de classe
- Préparer les conseils d'administration

L'environnement
numérique de travail
des lycées de PICARDIE
Participer au forum de
l'espace Parents
02:44
04:20

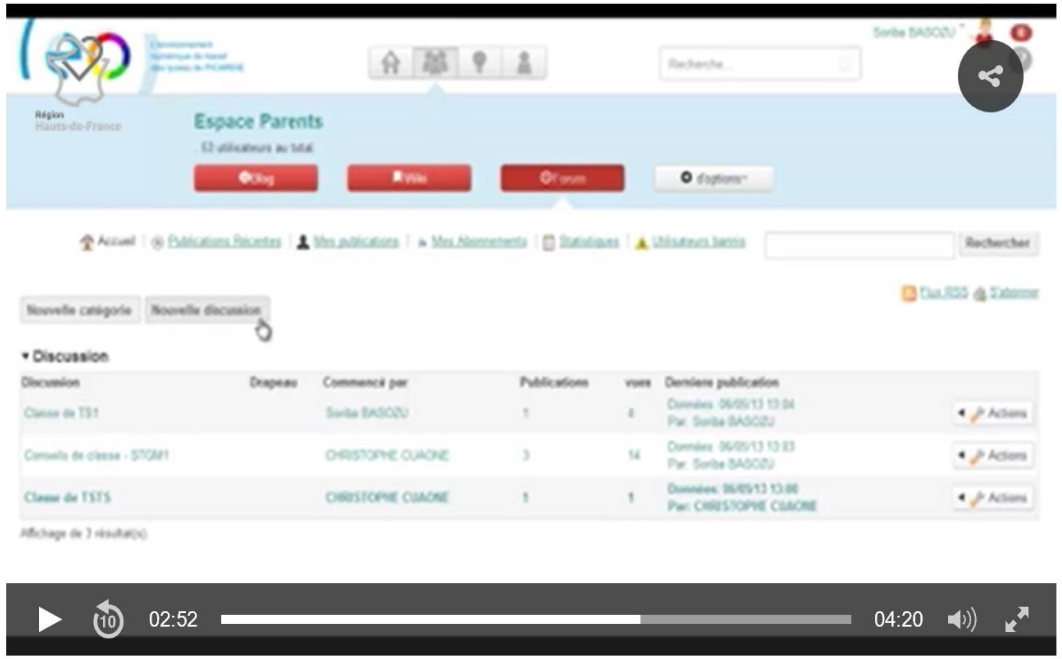
Espace Parents
Nouvelle catégorie
Nouvelle discussion
Discussion
02:52
04:20

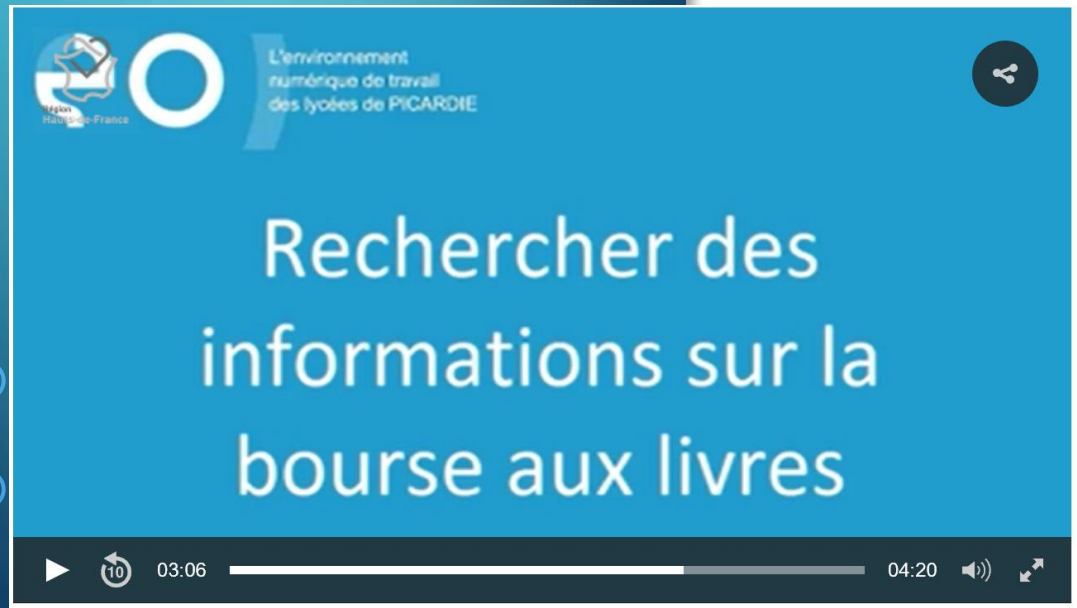
L'environnement
numérique de travail
des lycées de PICARDIE
Rechercher des
informations sur la
bourse aux livres
03:06
04:20

L'environnement
numérique de travail
des lycées de PICARDIE
Préparer les conseils
d'administration
03:57
04:20

EN MAI 2014

LES ÉQUIPES DU CRDP D'AMIENS

- Les équipes du CRDP d'Amiens ont rencontré plusieurs élèves et parents d'élèves sur l'utilisation de Léo qui est faite dans leurs établissements, ils témoignent de leurs ressentis et expériences.
- L'ENT à la maison
- Le service numérique de soutien scolaire « Aide aux devoirs »
- Témoignage d'un représentant d'une fédération de parents d'élèves.
- Conclusion d' un Proviseur d' un lycée à Beauvais : « L'ENT : la liaison avec les familles ».

VIDÉO : PAROLES D'ÉLÈVES ET DE PARENTS D'ÉLÈVES

Pour les parents, suivi des travaux

Dès que le lycéen a réalisé une activité sur son espace personnel, les parents peuvent, via Léo, suivre le travail de leur enfant.

Score d'assiduité, moyenne, identification des matières fortes et des matières nécessitant des travaux complémentaires, les parents peuvent vérifier les activités réalisées par leur enfant et obtenir une analyse fine des travaux, détaillée par chapitre et par notion.

AOUT 2015

JE SUIS PARENT, POUR ME FORMER À L'UTILISATION DE LEO OU OBTENIR DE L'AIDE

JE ME RENSEIGNE AUPRÈS DE CANOPÉ POUR PARTICIPER À DES ATELIERS DESTINÉS AUX PARENTS.

POUR ME FAMILIARISER AVEC LEO

JE ME DÉPLACE DANS UN **ESPACE PUBLIC NUMÉRIQUE « PICARDIE EN LIGNE »** POUR M'INFORMER SUR LES ANIMATIONS DISPONIBLES (PREMIÈRE INITIATION GRATUITE, ATELIERS À THÈME, ORDINATEURS EN LIBRE-SERVICE, ETC.).

JE CONSULTE LES VIDÉOS ET LES GUIDES MIS À MA DISPOSITION SUR LE SITE D'ACCOMPAGNEMENT.

EN SEPT 2015 ARRIVÉE DE LEO 2

CE DOCUMENT S'ADRESSE À TOUS LES UTILISATEURS DE L'ENT LEO ET
PRÉSENTE LES ÉTAPES NÉCESSAIRES À LA PREMIÈRE CONNEXION À L'ENT LEO 2.

Prise en main

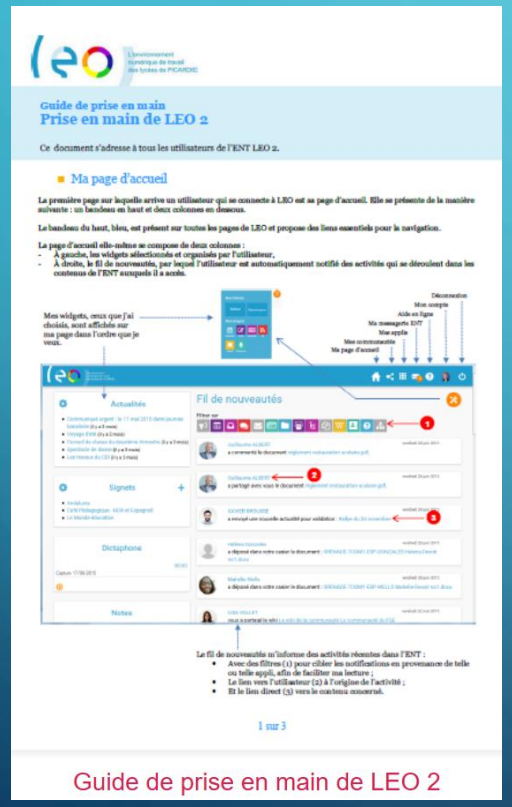

Guide de prise en main de LEO 2

Guide de prise en main
Prise en main de LEO 2

Ce document s'adresse à tous les utilisateurs de l'ENT LEO 2.

■ Ma page d'accueil

La première page sur laquelle arrive un utilisateur qui se connecte à LEO est sa page d'accueil. Elle se présente de la manière suivante : un bandeau en haut et deux colonnes en dessous.

Le bandeau du haut, bleu, est présent sur toutes les pages de LEO et propose des liens essentiels pour la navigation.

La page d'accueil elle-même se compose de deux colonnes :
- À gauche, les widgets sélectionnés et organisés par l'utilisateur,
- À droite, le fil de nouveautés, par lequel l'utilisateur est automatiquement notifié des activités qui se déroulent dans les contenus de l'ENT auxquels il a accès.

Mes widgets, ceux que j'ai choisis, sont affichés sur ma page dans l'ordre que je veux.

Déconnexion
Mon compte
Aide en ligne
Ma messagerie ENT
Mes applis
Mes environnements
Ma page d'accueil

Actualités
Fil de nouveautés
Signets
Dictaphone
Notes

Le fil de nouveautés m'informe des activités récentes dans l'ENT :
- Avec des filtres (1) pour cibler les notifications en provenance de telle ou telle appli, afin de faciliter ma lecture ;
- Le lien vers l'utilisateur (2) à l'origine de l'activité ;
- Et le lien direct (3) vers le contenu concerné.

1 sur 3

Alerte Email

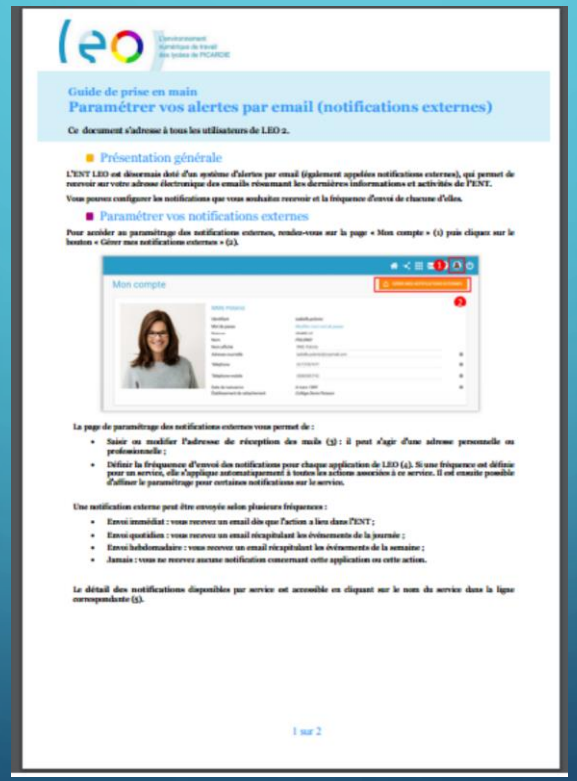

Guide de prise en main
Paramétrer vos alertes par email (notifications externes)

Ce document s'adresse à tous les utilisateurs de LEO 2.

■ Présentation générale

L'ENT LEO est désormais doté d'un système d'alertes par email (également appelées notifications externes), qui permet de recevoir sur votre adresse électronique des emails résumant les dernières informations et activités de l'ENT.

Vous pouvez configurer les notifications que vous souhaitez recevoir et la fréquence d'envoi de chacune d'elles.

■ Paramétrer vos notifications externes

Pour accéder au paramétrage des notifications externes, rendez-vous sur la page « Mon compte » (1) puis cliquez sur le bouton « Gérer mes notifications externes » (2).

Mon compte

La page de paramétrage des notifications externes vous permet de :
- Saisir ou modifier l'adresse de réception des mails (3) : il peut s'agir d'une adresse personnelle ou professionnelle ;
- Définir la fréquence d'envoi des notifications pour chaque application de LEO (4). Si une fréquence est définie pour un service, elle s'applique automatiquement à toutes les actions associées à ce service. Il est ensuite possible d'affiner le paramétrage pour certaines notifications sur le service.

Une notification externe peut être envoyée selon plusieurs fréquences :
- Envoi immédiat : vous recevez un email dès que l'action a lieu dans l'ENT ;
- Envoi quotidien : vous recevez un email récapitulant les événements de la journée ;
- Envoi hebdomadaire : vous recevez un email récapitulant les événements de la semaine ;
- Jamais : vous ne recevez aucune notification concernant cette application ou cette action.

Le détail des notifications disponibles par service est accessible en cliquant sur le nom du service dans la ligne correspondante (5).

1 sur 2

Enquête Décembre 2016

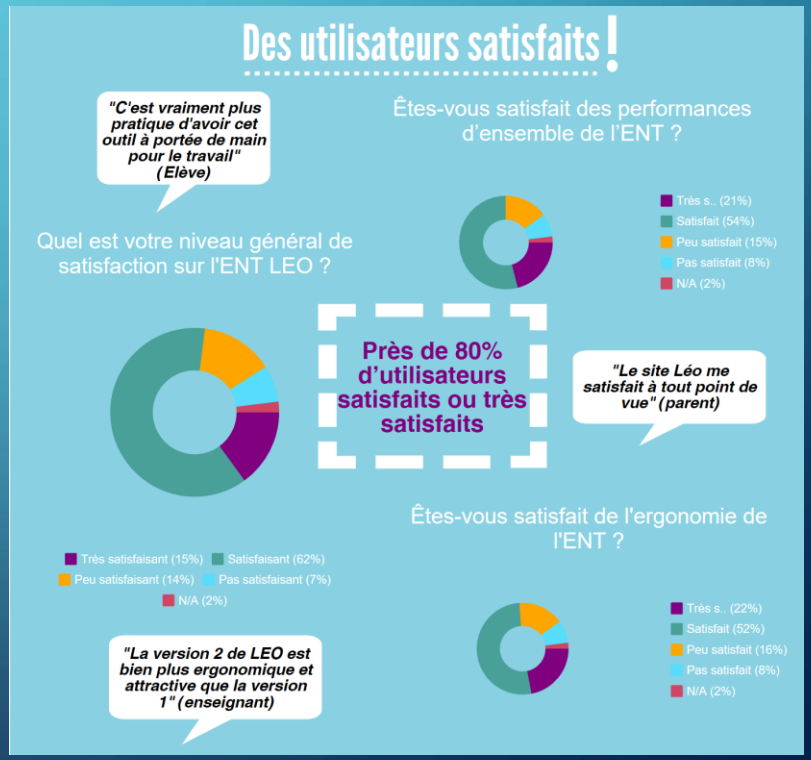

EN MAI 2016

LEO 2 : TUTO - VIDEO

DOCUMENT COLLABORATIF LE PAD

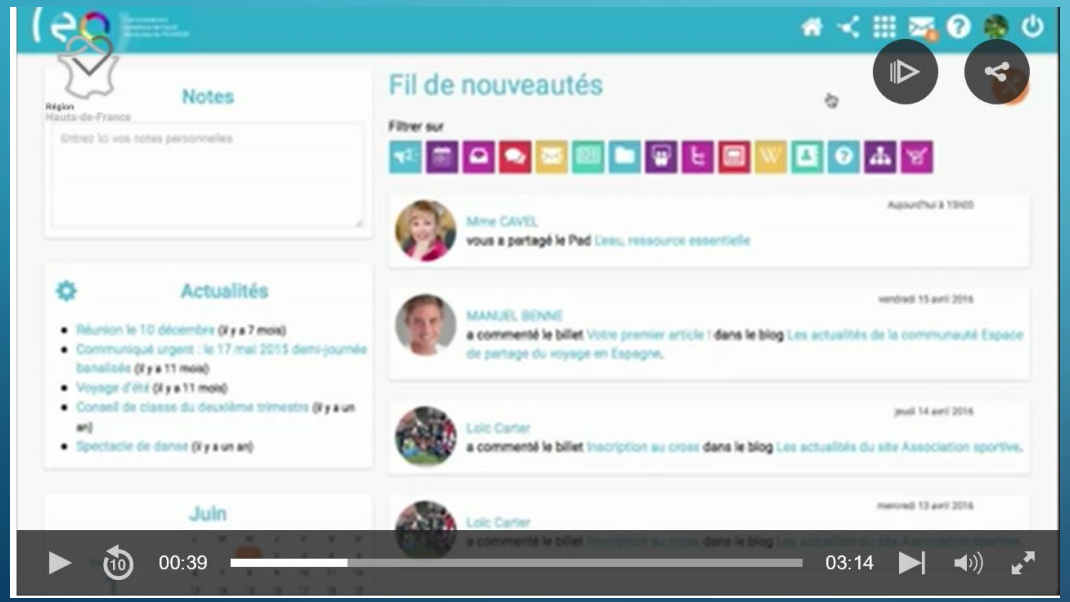

BLOG

EN MAI 2017

DEMATERIALISER LES QUESTIONS DE COMMUNICATION AVEC L' ENT LEO

DES PARENTS BIEN INFORMÉS

Les notifications externes par courriel :

LA PLACE DES PARENTS

L'implication des parents dans la vie de l'établissement est une priorité partagée

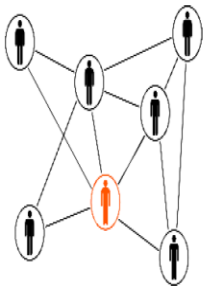

La réflexion autour de la place des parents dans l'ENT s'inscrit dans une démarche globale, relancée il y a plusieurs années, qui vise à redonner aux parents d'élèves un rôle proactif dans la vie de l'établissement et dans le suivi de la scolarité de leur enfant. L'objectif est de parvenir à établir une véritable coéducation entre l'institution scolaire et les parents d'élèves, qui sont légalement responsables de l'éducation de leurs enfants.

L'ACCOMPAGNEMENT AUX USAGES DES FAMILLES

La carte des EPN Picardie en Ligne

La carte des EPN est accessible à cette URL :
http://www.picardie-en-ligne.fr/presentation/geolocalisation/

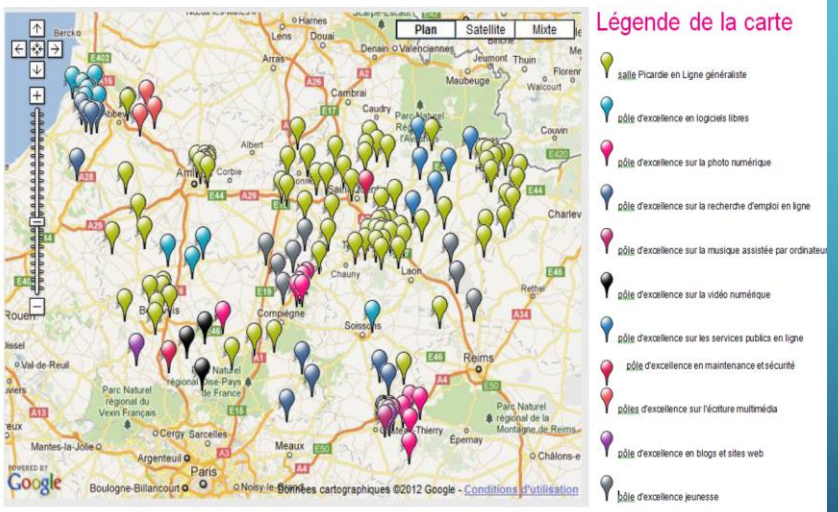

AMIENS

POUR LES PARENTS DE LA FCPE PICARDIE
CETTE AVENTURE A ÉTÉ TRÈS RICHE
EN RENCONTRE ET EN APPRENTISSAGE

MERCI AUX ÉQUIPES DU CR DE PICARDIE ET DE CANOPÉ
POUR CETTE COLLABORATION AU BÉNÉFICE DE TOUS