

Exercice 5**Compétence :**

Écrire des nombres entiers.

Activité :

Écrire, sous la dictée, des nombres entiers en chiffres.

Consignes de passation :

[Vérifier que les élèves ont leur cahier ouvert à la page 12.]

[Écrire ou projeter la page au tableau.]

« Sur cette page, je vais vous dire des nombres, il faudra les écrire dans les cases. Je vais dire le nombre deux fois, pas plus.

Si vous ne savez pas, ce n'est pas grave, faites une croix dans la case où vous deviez écrire le nombre et attendez que je dise le nombre suivant. Mais si vous savez un petit peu, écrivez ce que vous savez, même si vous n'êtes pas très sûrs. N'ayez pas peur, écrivez comme vous pensez. C'est important.

Pour vous repérer, utilisez le dessin devant chaque case.

Écoutez bien.

En haut de la page, il y a une case avec un rond noir. C'est là qu'il faut écrire le premier nombre. Mettez votre doigt sur la case du rond noir.










[Vérifier qu'il s'agit bien de la première case en haut à gauche.]

Dans cette case, écrivez 3.

[Dicter le premier nombre deux fois puis laisser 5 secondes.]

Dans la case d'à côté, celle du rond blanc, écrivez 5.

[Dicter le second nombre deux fois puis laisser 5 secondes. Procéder ainsi pour les autres symboles.]

	1
	4
	2
	6
	9
	0
	8
	10
	7

« La dictée de nombres est terminée. Allez à la page suivante, vous êtes à la page 13. »

Exercise 5

