

# REPÈRES CE1 2020

CAHIER ADAPTÉ ÉLÈVES NON-VOYANTS

**Prénom de l'élève**

**Nom de l'élève**

**Classe de l'élève**



MINISTÈRE  
DE L'ÉDUCATION  
NATIONALE  
ET DE LA JEUNESSE

*Liberté  
Égalité  
Fraternité*

# SÉQUENCE 1

## FRANÇAIS

## Exercice 1

Pour préparer la tarte, déroulez la pâte au fond du moule puis ajoutez de la compote par-dessus. Étalez celle-ci avec le dos d'une cuillère. Disposez ensuite les pommes sur cette préparation. Enfourez et laissez cuire pendant 25 minutes.

Saisie des réponses dans le cahier de l'adulte accompagnant.

## Exercice 2

Saisie des réponses dans le cahier de l'adulte accompagnant..

# **SÉQUENCE 2**

# **MATHÉMATIQUES**

### Exercise 3

2 10 7 1 9 6

92 89 29 30 20 9

67 7 60 77 70 57

4 20 70 80 90 10

60 46 54 64 74 4

16 76 60 66 86 70

5 54 64 44 50 45

29 68 78 89 88 98

63 38 37 70 73 83

80 38 73 13 83 93

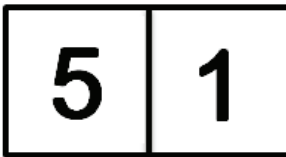
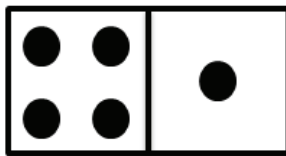
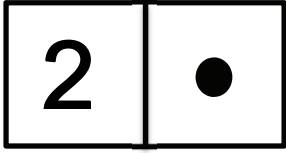
80 90 9 19 89 99

## Exercice 4

Saisie des réponses dans le cahier de l'adulte accompagnant.

## Exercise 5

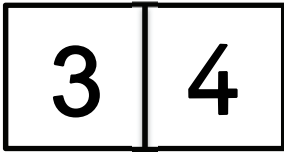
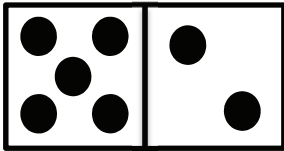
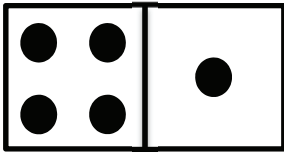
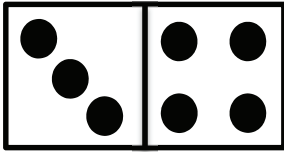
3







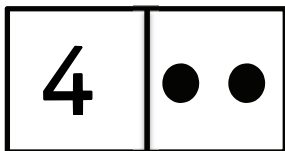
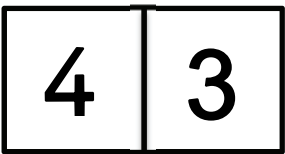
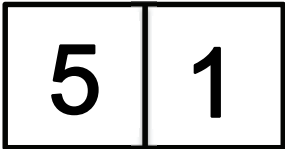
## Exercice 5

7



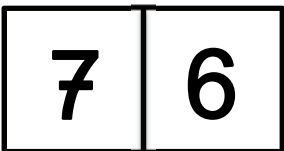
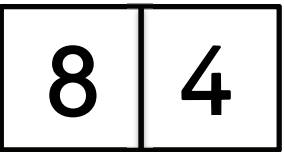
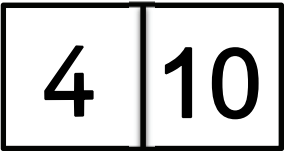

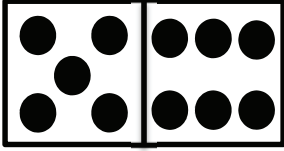
## Exercise 5

7



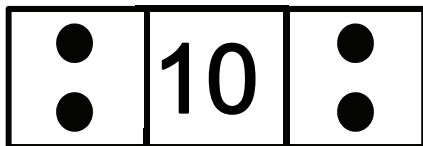

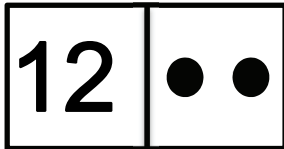
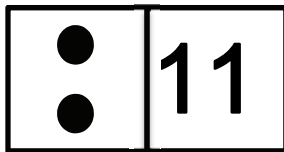
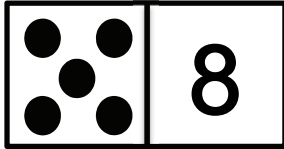
## Exercice 5

13



## Exercise 5

13



## Exercice 6

$5 + 3 = 53 \quad 9 \quad 8 \quad 2 \quad 5 \quad 3$

$10 + 8 = 19 \quad 108 \quad 10 \quad 8 \quad 18 \quad 2$

$9 - 4 = 94 \quad 9 \quad 13 \quad 5 \quad 6 \quad 4$

$9 + 9 = 0 \quad 99 \quad 17 \quad 18 \quad 90 \quad 9$

$50 + 50 = 0 \quad 50 \quad 79 \quad 99 \quad 100 \quad 5050$

$10 - 2 = 10 \quad 8 \quad 12 \quad 102 \quad 9 \quad 2$

$15 - 5 = 11 \quad 155 \quad 10 \quad 15 \quad 20 \quad 5$

## Exercice 6

$$20 + 30 = 20 \quad 51 \quad 2030 \quad 10 \quad 50 \quad 30$$

$$18 + 4 = 4 \quad 184 \quad 18 \quad 14 \quad 22 \quad 21$$

$$19 - 2 = 19 \quad 21 \quad 192 \quad 18 \quad 17 \quad 2$$

$$56 - 10 = 66 \quad 56 \quad 45 \quad 5610 \quad 46 \quad 10$$

$$21 + 53 = 2153 \quad 32 \quad 74 \quad 21 \quad 53 \quad 75$$

$$8 + 46 = 54 \quad 38 \quad 8 \quad 846 \quad 46 \quad 55$$

$$50 + 10 + 8 = 50108 \quad 60 \quad 18 \quad 68 \quad 67 \quad 58$$

$$35 - 15 = 15 \quad 3515 \quad 21 \quad 50 \quad 20 \quad 35$$

$$33 - 5 = 28 \quad 33 \quad 38 \quad 5 \quad 335 \quad 29$$

# **SÉQUENCE 3**

## **FRANÇAIS**

## Exercice 7

Nathan et Chloé voudraient bien se baigner dans la petite rivière qui coule au fond de leur jardin. Alors ils décident de construire un barrage. Ils apportent des cailloux et des branches. Ils les entassent les uns sur les autres. Ils ont presque fini quand maman appelle : « Venez goûter, mes petits castors ! »

Saisie des réponses dans le cahier de l'adulte accompagnant.



## Exercice 8

# SÉQUENCE 4

# MATHÉMATIQUES

## Exercice 9

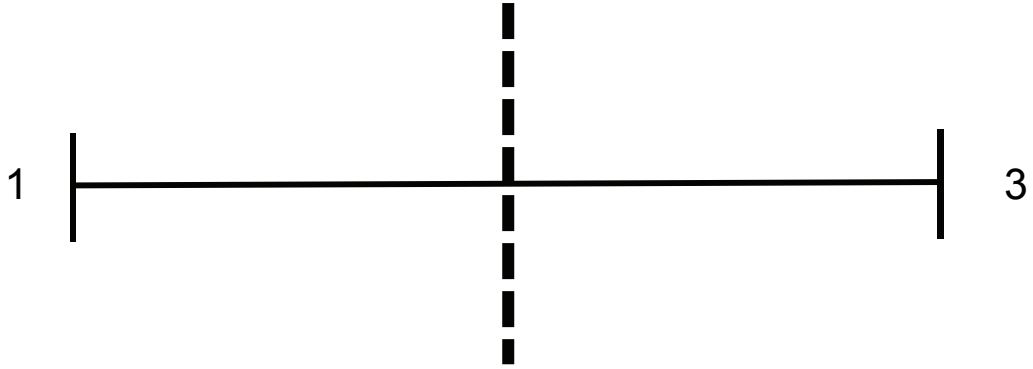
Saisie des réponses sur le cahier de l'adulte accompagnant.

## Exercice 10

Saisie des réponses sur le cahier de l'adulte accompagnant.

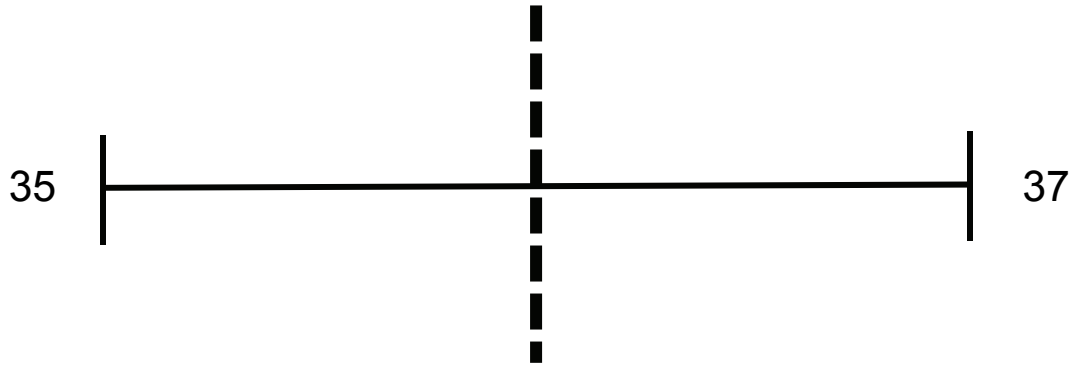
## Exercice 11

## Exercice 12



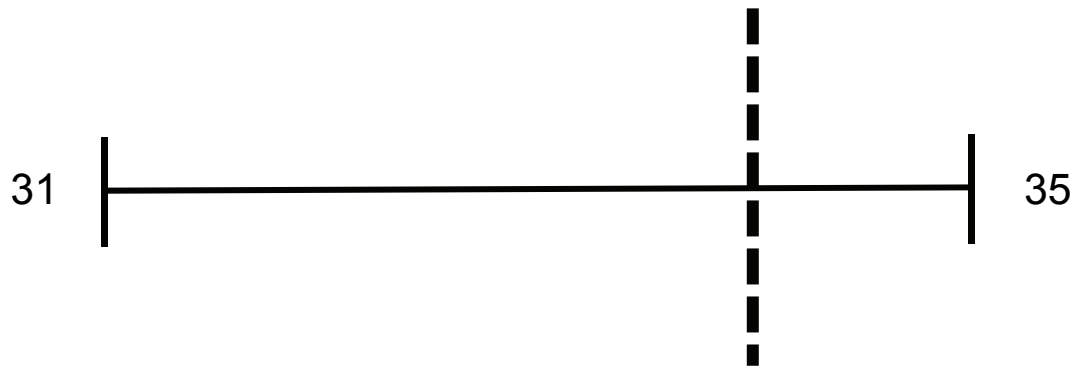
4   2   0   42   5   13

## Exercice 12



36 39 34 38 4 46

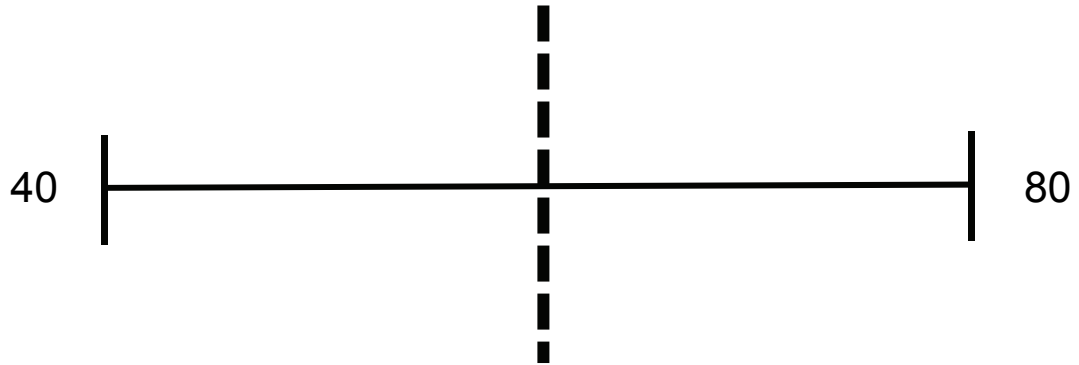
## Exercice 12



12 44 35 34 30 36

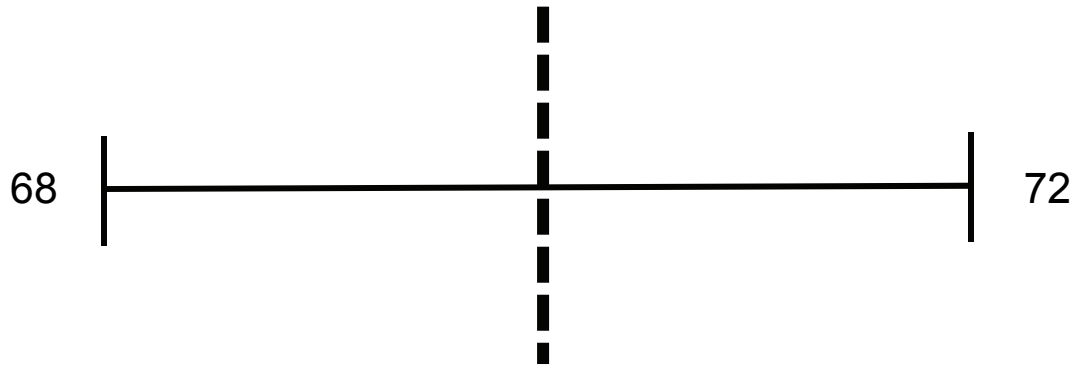


## Exercice 12



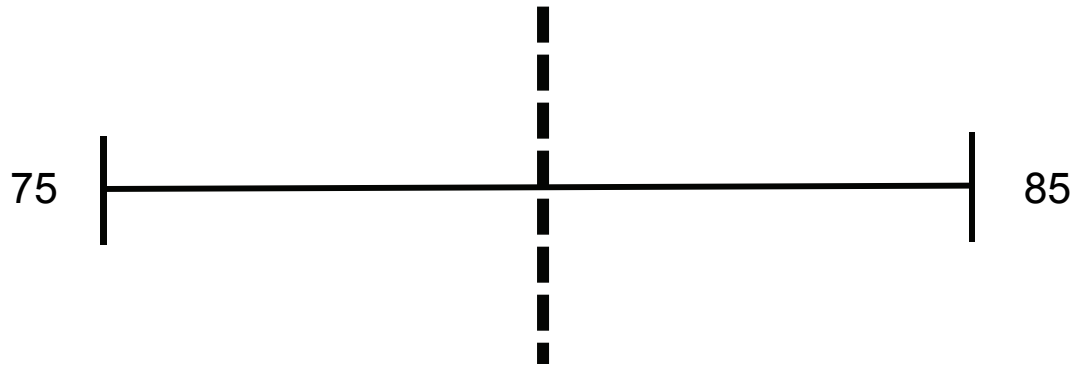
60 57 4 62 81 70

## Exercice 12



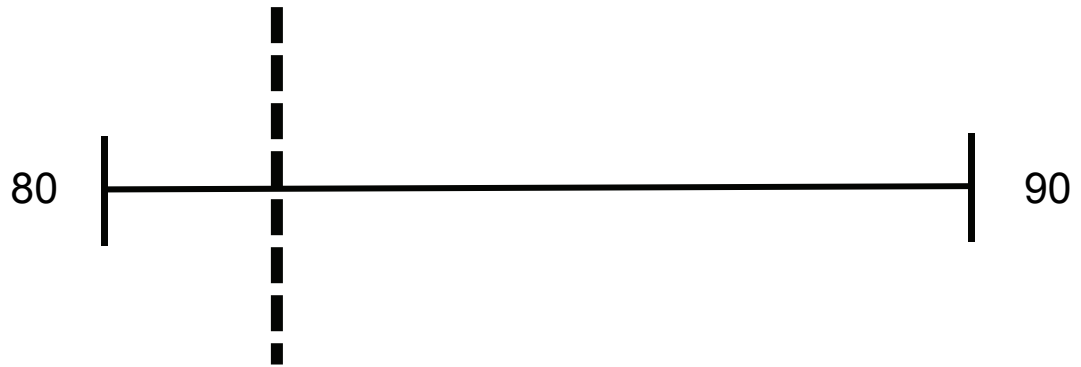
67 70 73 39 71 80

## Exercice 12



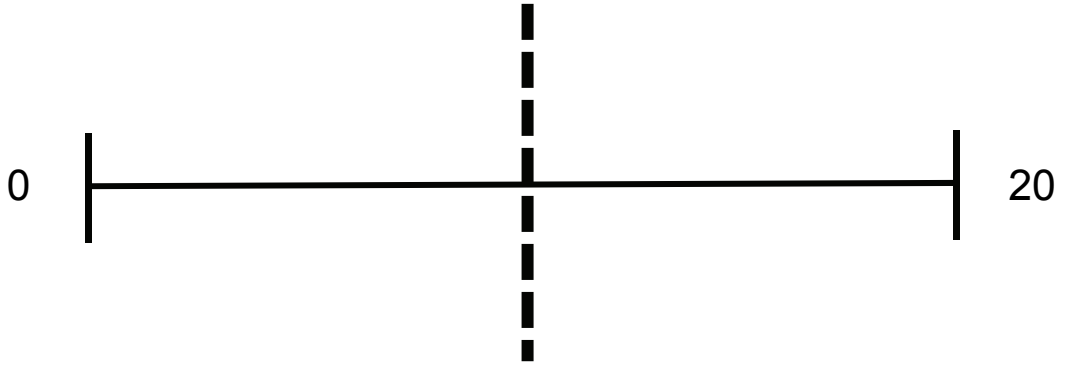
74 86 80 50 90 81

## Exercice 12



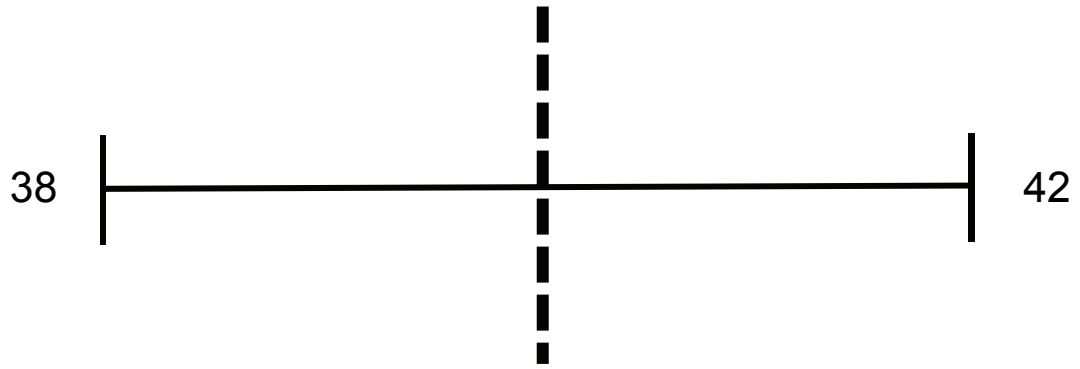
82 79 83 91 92 39

## Exercice 12



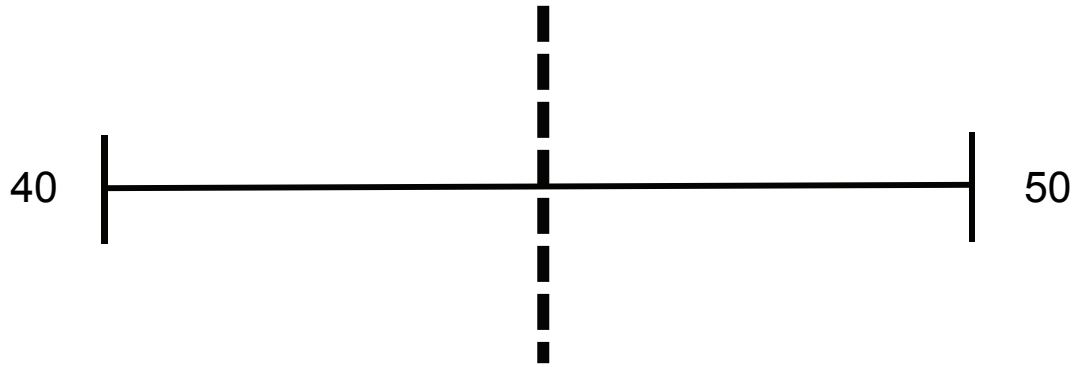
10 21 4 12 66 20

## Exercice 12



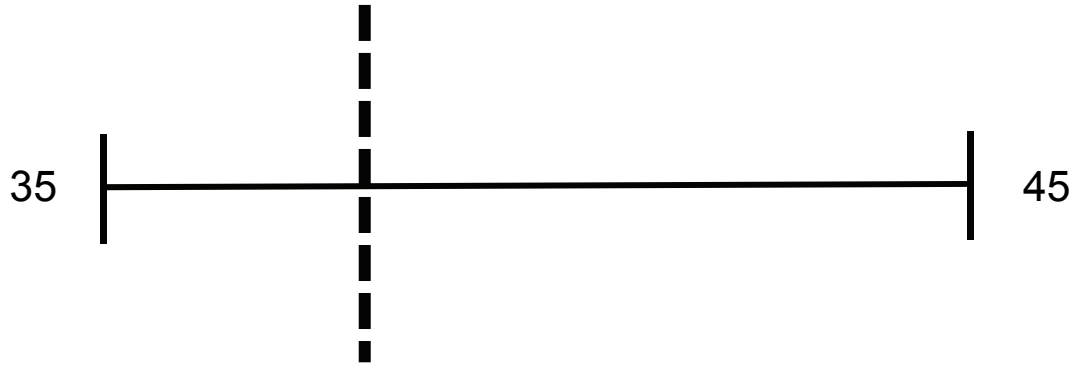
37 43 40 41 19 50

## Exercice 12



25 55 46 51 39 45

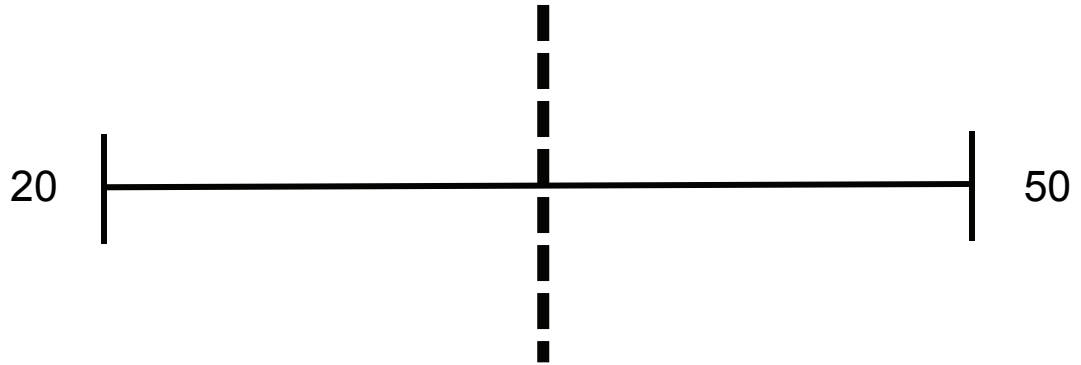
## Exercice 12



34 38 39 46 75 48

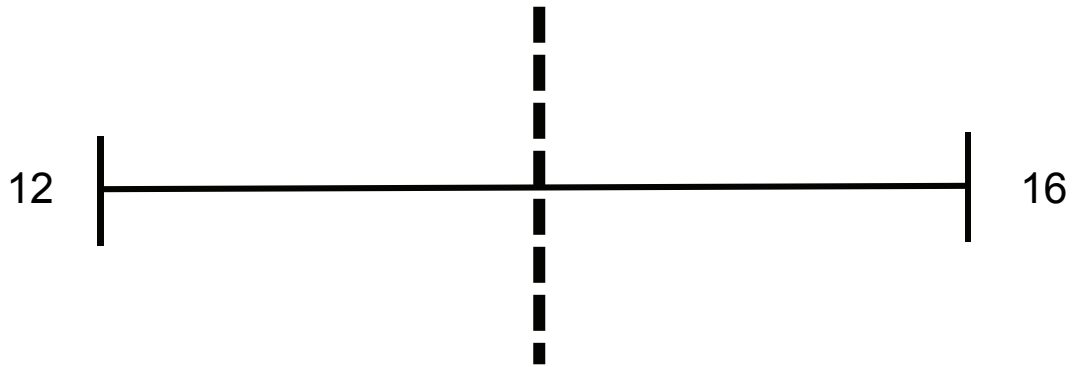


## Exercice 12



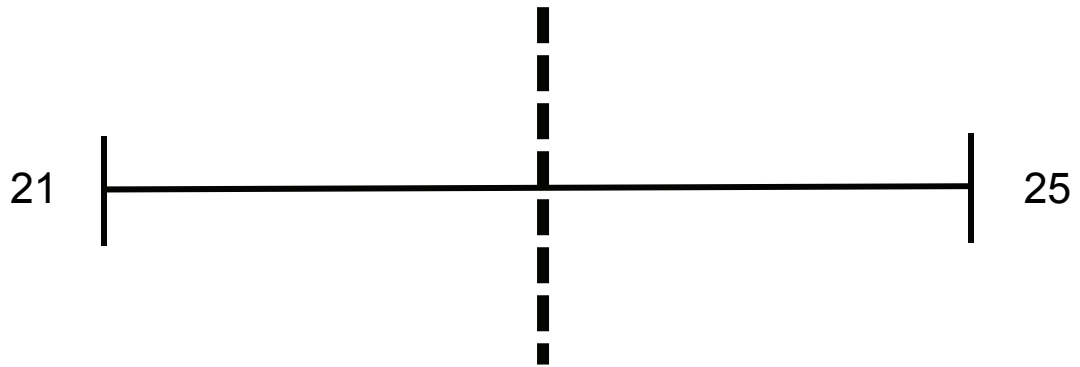
37 32 35 51 65 45

## Exercice 12



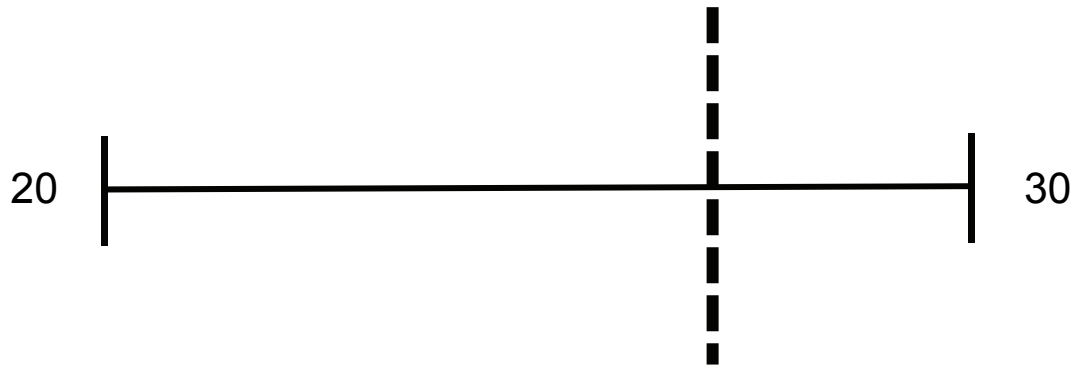
11 24 17 15 52 14

## Exercice 12



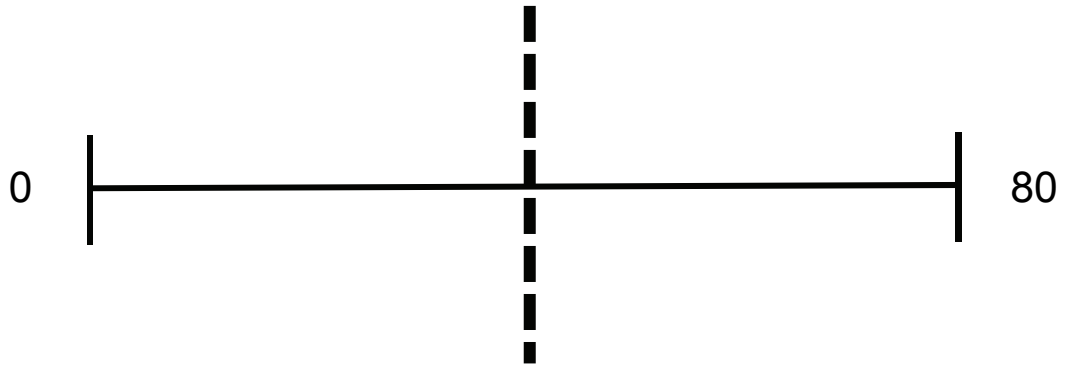
54 20 33 23 26 24

## Exercice 12



68 37 28 31 27 19

## Exercice 12



40 9 42 81 50 13

# SÉQUENCE 5

## FRANÇAIS

## Exercice 13

ta bol  
à où la au tu un  
il été on mur ni sur qui vélo  
par feu ce peur ami moto peau lune  
gare lire bon mardi col avril roi faire  
facile cheval vrai ligne porte autre loup soir  
page raisin car sucre chat matin trésor soixante  
lundi rose visage six ciseau aout pays balai  
fille sept lourd femme garage hibou

## Exercice 14

Madame et Monsieur Petit vivent dans une grande maison entourée d'un jardin avec leur chien, Médor.

La porte du jardin reste toujours fermée pour que Médor ne s'échappe pas. Médor aime se coucher en regardant le ciel.

Au début de l'hiver, Madame et Monsieur Petit décident de le mettre dans la cuisine, bien au chaud.

Comme il préfère s'endormir en regardant les étoiles, Médor aboie très fort et très longtemps au début de la nuit.

Madame et Monsieur Petit n'arrivent plus à dormir.

Au bout d'une semaine, ils décident de remettre Médor dans le jardin, mais avec une niche et une couverture.



# Questionnaire

Saisie des réponses sur le cahier de l'adulte accompagnant.





