

**POUR L'ÉCOLE
DE LA CONFIANCE**

REPÈRES CE1 2019

CAHIER ADAPTÉ NON-VOYANTS

PRÉNOM DE L'ÉLÈVE

NOM DE L'ÉLÈVE

CLASSE DE L'ÉLÈVE



SÉQUENCE 1

FRANÇAIS

Exercice 1

Pour préparer la tarte, déroulez la pâte au fond du moule puis ajoutez de la compote par-dessus. Étalez celle-ci avec le dos d'une cuillère. Disposez ensuite les pommes sur cette préparation. Enfournez et laissez cuire pendant 25 minutes.

Exercise 2

SÉQUENCE 2

MATHÉMATIQUES

Exercise 3

2 10 7 1 9 6

Exercice 3 (suite)

92 89 29 30 20 9

Exercice 3 (suite)

67 7 60 77 70 57

Exercice 3 (suite)

4 20 70 80 90 10

Exercice 3 (suite)

60 46 54 64 74 4

Exercice 3 (suite)

16 76 60 66 86 70

Exercice 3 (suite)

5 54 64 44 50 45

Exercice 3 (suite)

29 68 78 89 88 98

Exercice 3 (suite)

63 38 37 70 73 83

Exercice 3 (suite)

80 38 73 13 83 93

Exercice 3 (suite)

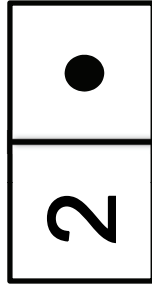
80 90 9 19 89 99

Exercice 4

Saisie des réponses sur le cahier de l'adulte accompagnant

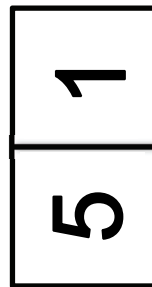
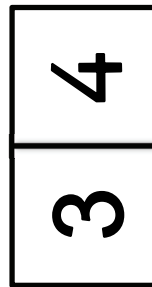
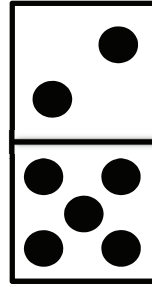
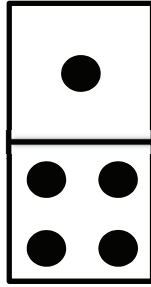
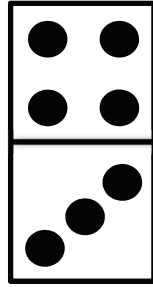
Exercise 5

3





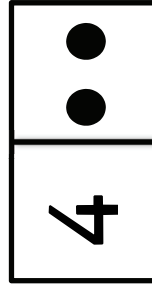
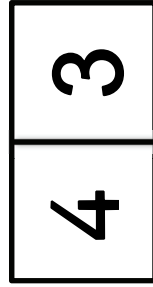
Exercice 5 (suite)

7



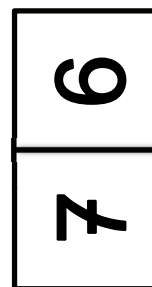
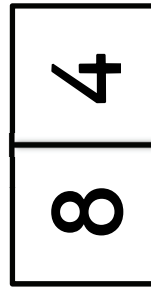
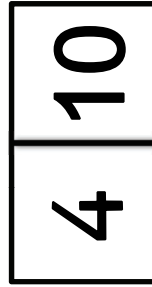
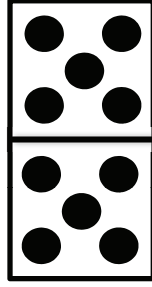

Exercice 5 (suite)

7



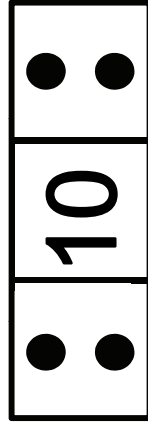

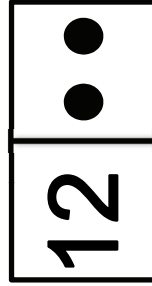
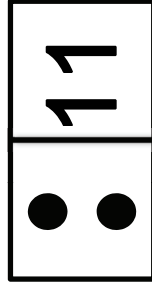
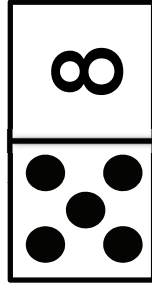
Exercice 5 (suite)

13



Exercice 5 (suite)

13



Exercise 6

$$5 + 3 = 53 \quad 9 \quad 8 \quad 2 \quad 5 \quad 3$$

Exercice 6 (suite)

$$10 + 8 = 19 \quad 108 \quad 10 \quad 8 \quad 18 \quad 2$$

Exercice 6 (suite)

15 - 5 = 11 155 10 15 20 5

Exercice 6 (suite)

$$20 + 30 = 50 \quad 51 \quad 2030 \quad 10 \quad 50 \quad 30$$

Exercice 6 (suite)

$$15 + 14 = 14 \quad 30 \quad 1 \quad 1514 \quad 15 \quad 29$$

Exercice 6 (suite)

$$10 - 2 = 10 \quad 8 \quad 12 \quad 102 \quad 9 \quad 2$$

Exercice 6 (suite)

$$9-5= \quad 5 \quad 4 \quad 3 \quad 14 \quad 9 \quad 95$$

Exercice 6 (suite)

35 - 15 = 15 3515 21 50 20 35

Exercice 6 (suite)

$$21 + 53 = 2153 \quad 32 \quad 74 \quad 21 \quad 53 \quad 75$$

Exercice 6 (suite)

$$38 + 22 = 16 \quad 22 \quad 38 \quad 70 \quad 3822 \quad 60$$

Exercice 6 (suite)

$$28 - 8 = 20 \quad 28 \quad 288 \quad 36 \quad 21 \quad 8$$

Exercice 6 (suite)

$$70 + 30 = 110 \quad 100 \quad 30 \quad 70 \quad 40 \quad 7030$$

Exercice 6 (suite)

$$8 + 46 = 54 \quad 38 \quad 8 \quad 846 \quad 46 \quad 55$$

Exercice 6 (suite)

33 - 5 = 28 33 38 5 335 29

Exercice 6 (suite)

$$17 - 9 = 9 \quad 179 \quad 17 \quad 10 \quad 26 \quad 8$$

Exercice 6 (suite)

56 - 10 = 66 56 45 46 5610 10

SÉQUENCE 3

FRANÇAIS

Exercice 7

Nathan et Chloé voudraient bien se baigner dans la petite rivière qui coule au fond de leur jardin. Alors ils décident de construire un barrage. Ils apportent des cailloux et des branches. Ils les entassent les uns sur les autres. Ils ont presque fini quand maman appelle : « Venez goûter, mes petits castors ! »

Exercise 8

SÉQUENCE 4

MATHÉMATIQUES

Exercice 9

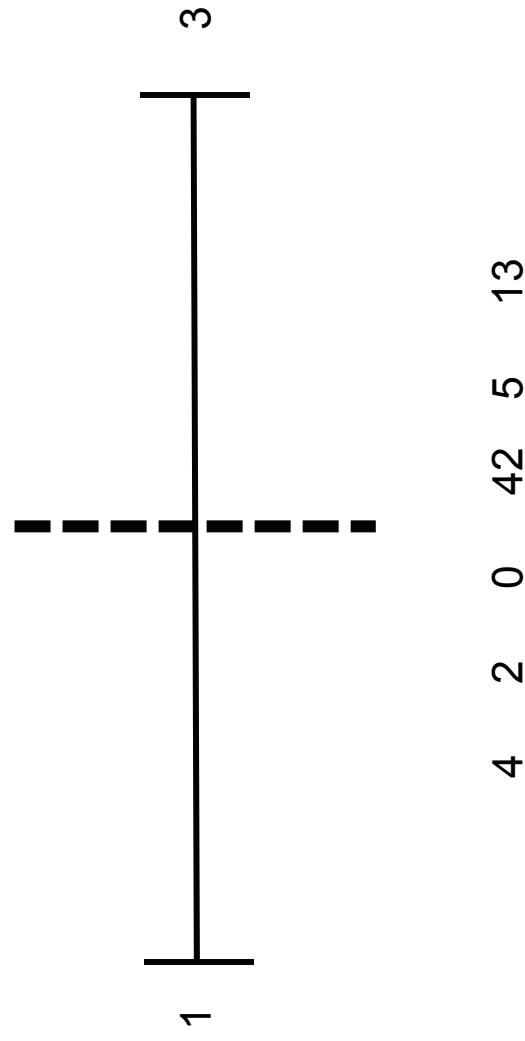
Saisie des réponses sur le cahier de l'adulte accompagnant

Exercice 10

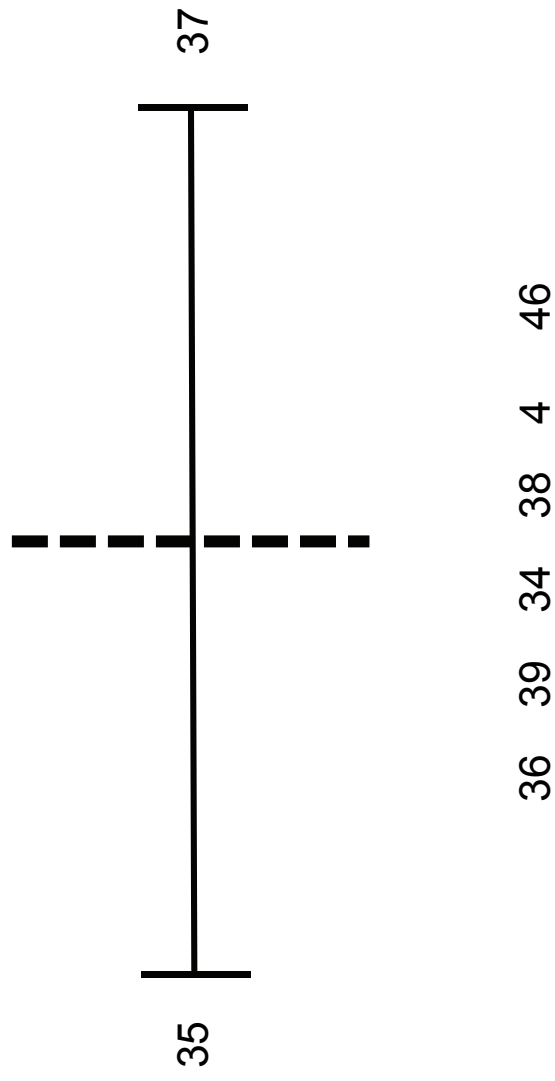
Saisie des réponses sur le cahier de l'adulte accompagnant

Exercise 11

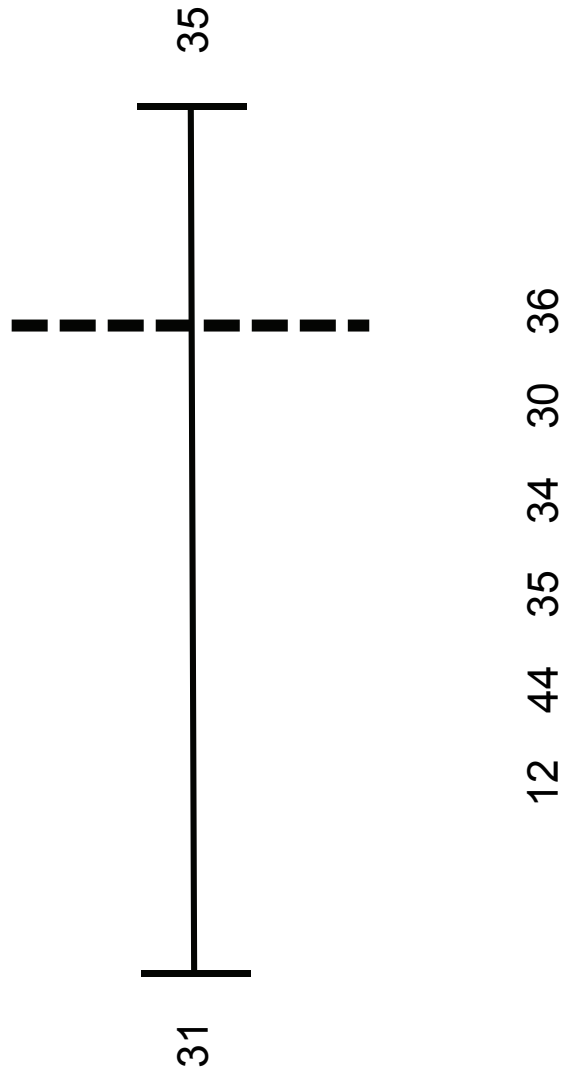
Exercise 12



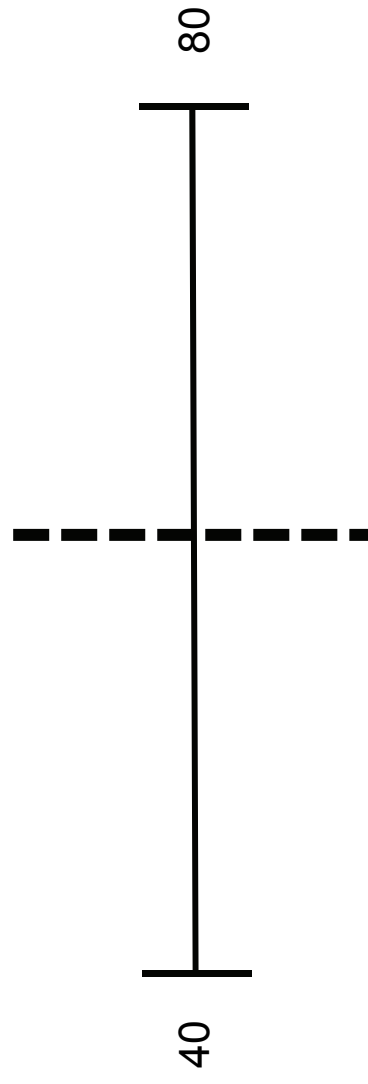
Exercise 12 (suite)



Exercise 12 (suite)

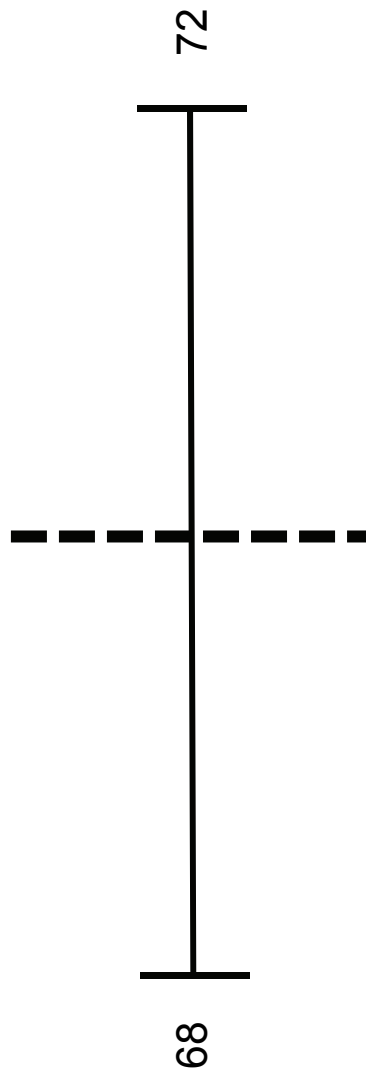


Exercise 12 (suite)



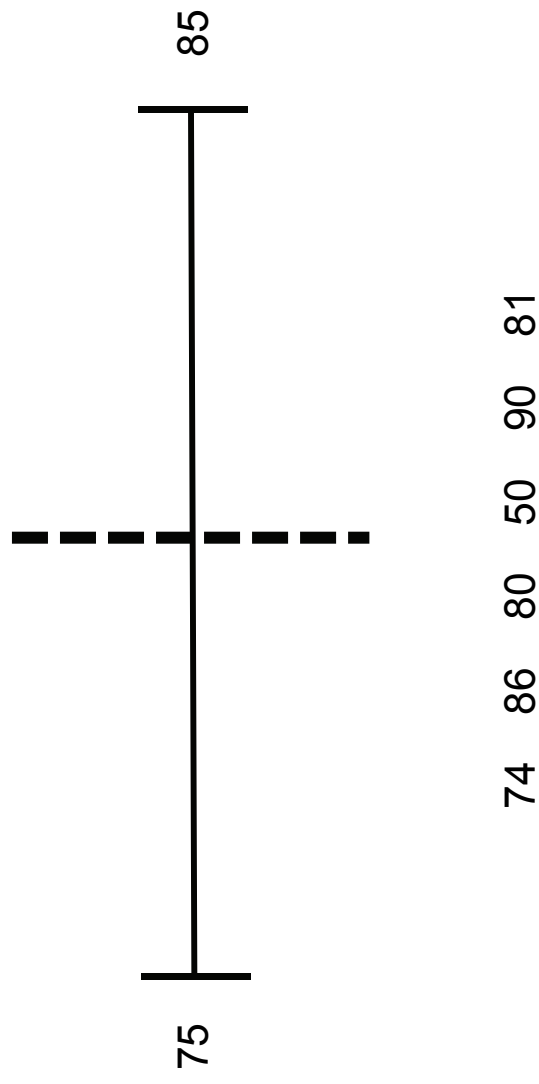
60 57 4 62 81 70

Exercise 12 (suite)




67 70 73 39 71 80

Exercise 12 (suite)

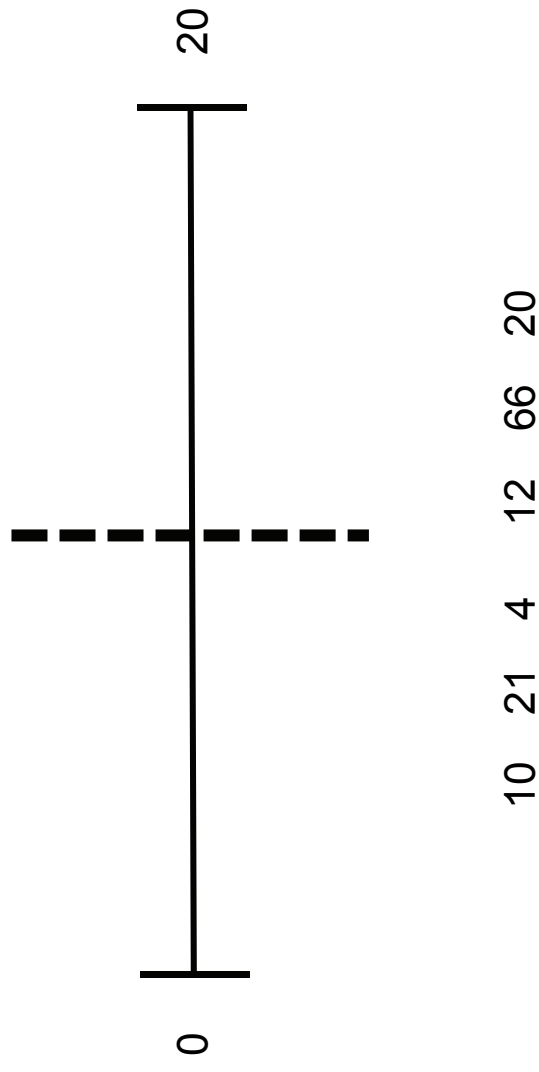


Exercise 12 (suite)

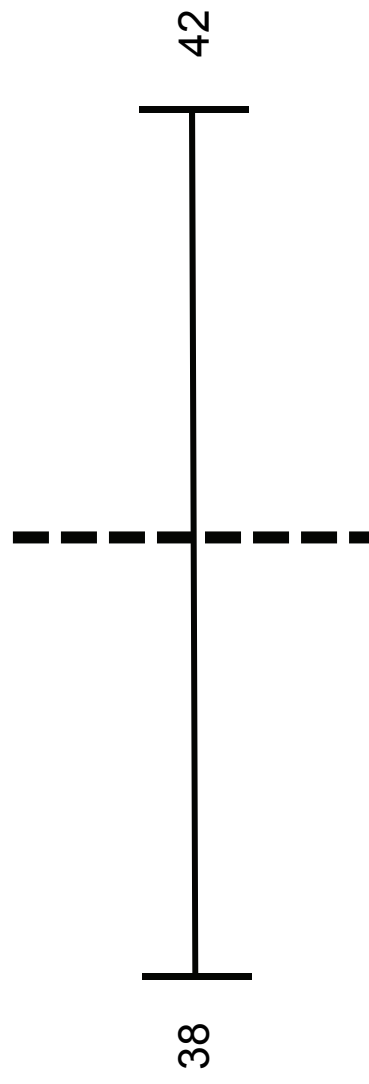


82 79 83 91 92 39

Exercise 12 (suite)

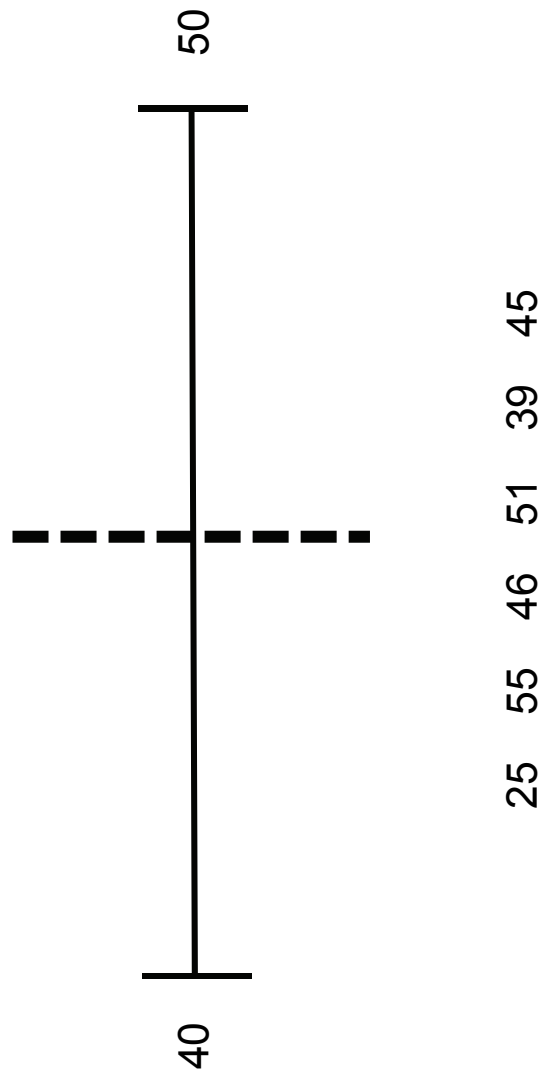


Exercise 12 (suite)

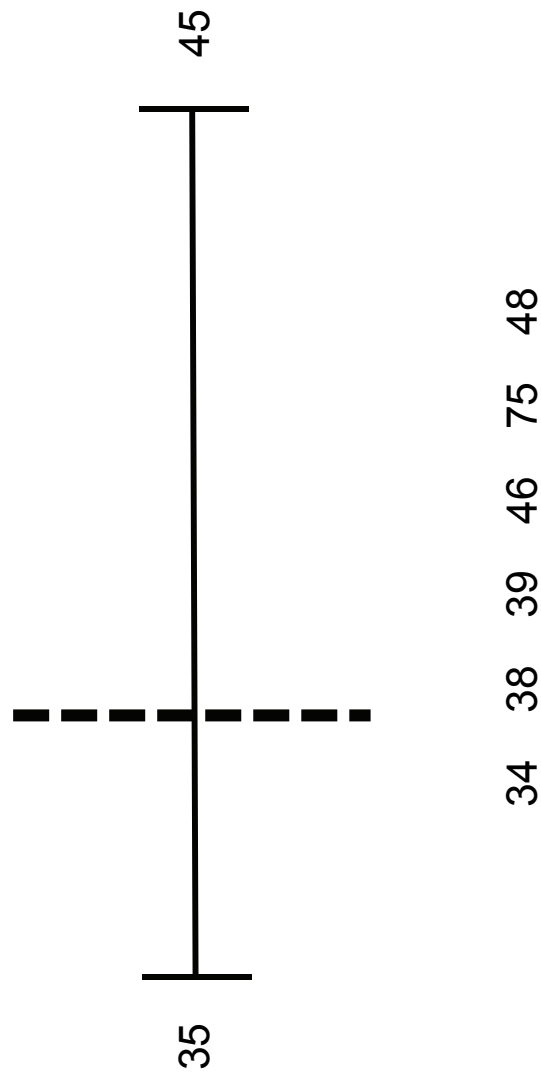


37 43 40 41 19 50

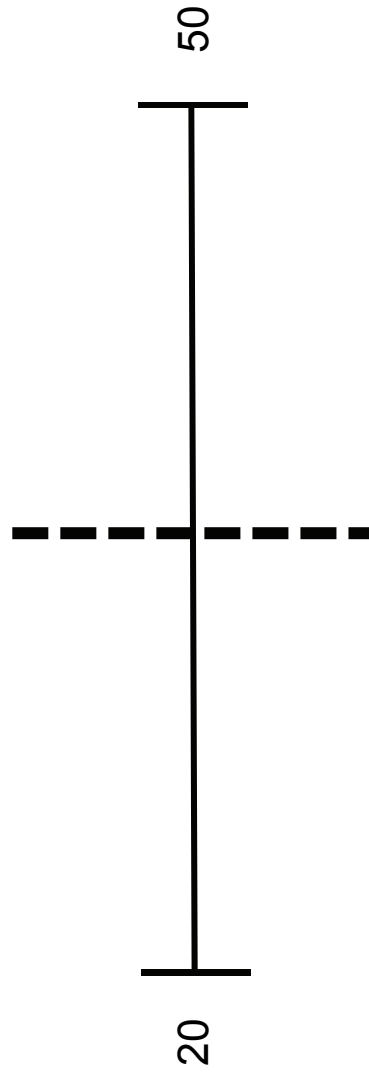
Exercise 12 (suite)



Exercise 12 (suite)

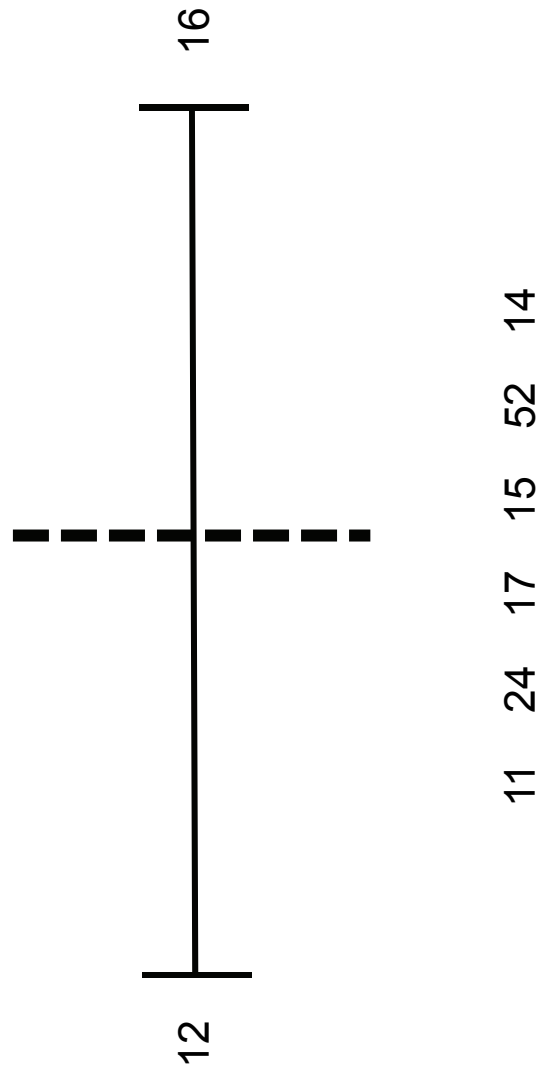


Exercise 12 (suite)

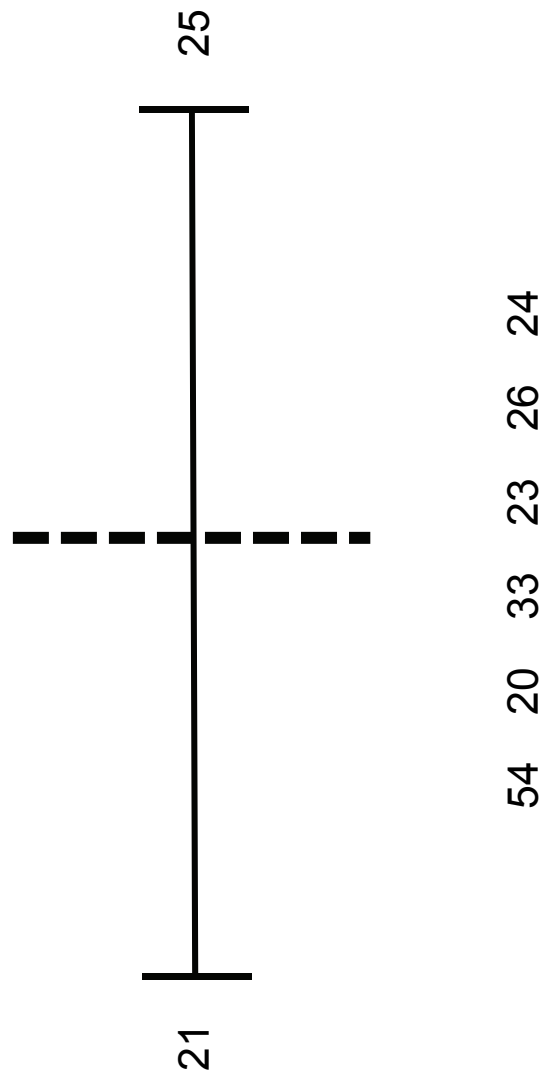


37 32 35 51 65 45


Exercise 12 (suite)



Exercise 12 (suite)

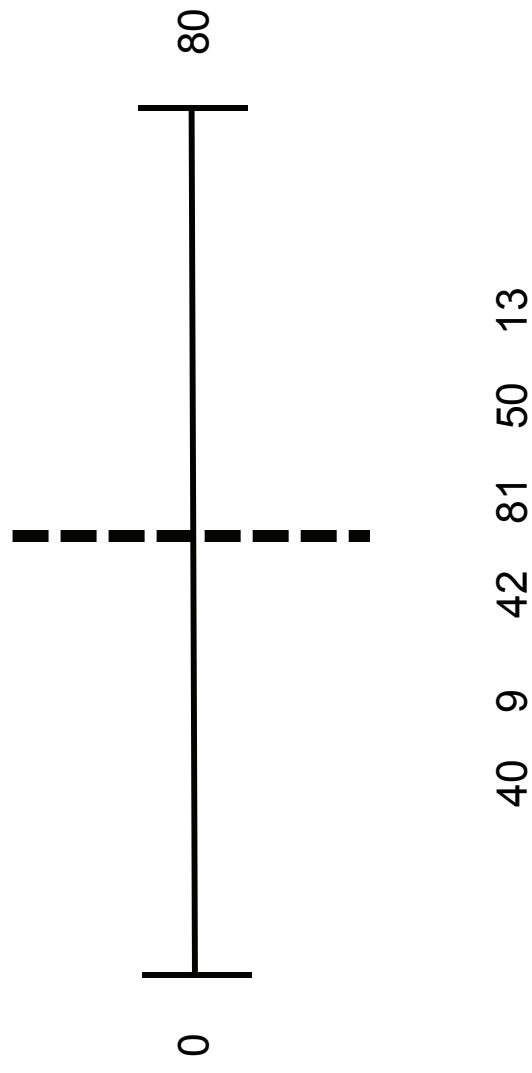


Exercise 12 (suite)



68 37 28 31 27 19

Exercise 12 (suite)



SÉQUENCE 5

FRANÇAIS ÉPREUVES INDIVIDUELLES

Exercice 13

ta bol
à où la au à tu un
il été on mur ni sur qui vélo
par feu ce peur ami moto peau lune
gare lire bon mardi col avril roi faire
facile cheval vrai ligne porte autre loup soir
page raisin car sucre chat matin trésor soixante
lundi rose visage six ciseau aout pays balai
fille sept lourd femme garage hibou

Exercice 14

Madame et Monsieur Petit vivent dans une grande maison entourée d'un jardin avec leur chien, Médor.

La porte du jardin reste toujours fermée pour que Médor ne s'échappe pas. Médor aime se coucher en regardant le ciel. Au début de l'hiver, Madame et Monsieur Petit décident de le mettre dans la cuisine, bien au chaud. Comme il préfère s'endormir en regardant les étoiles, Médor aboie très fort et très longtemps au début de la nuit. Madame et Monsieur Petit n'arrivent plus à dormir. Au bout d'une semaine, ils décident de remettre Médor dans le jardin, mais avec une niche et une couverture.

